



УПРАВЛЕНИЕ ФЕДЕРАЛЬНОЙ СЛУЖБЫ  
ГОСУДАРСТВЕННОЙ СТАТИСТИКИ  
ПО РЕСПУБЛИКЕ КРЫМ И Г. СЕВАСТОПОЛЮ

# Социально-экономическое положение Республики Крым



январь - сентябрь 2023 года



УПРАВЛЕНИЕ ФЕДЕРАЛЬНОЙ СЛУЖБЫ  
ГОСУДАРСТВЕННОЙ СТАТИСТИКИ  
ПО РЕСПУБЛИКЕ КРЫМ И Г. СЕВАСТОПОЛЮ

# Социально- экономическое положение

Республики Крым

январь - сентябрь 2023 года

- 01 Основные экономические и социальные показатели
- 02 Оборот организаций
- 03 Промышленное производство
- 04 Сельское хозяйство
- 05 Строительство
- 06 Торговля
- 07 Финансовая деятельность организаций
- 08 Уровень жизни населения
- 09 Занятость и безработица
- 10 Демография

\* Ежемесячные данные оперативной статистики






# ОСНОВНЫЕ ЭКОНОМИЧЕСКИЕ И СОЦИАЛЬНЫЕ ПОКАЗАТЕЛИ

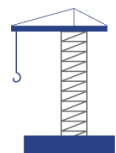
январь - сентябрь 2023 г. к январю - сентябрю 2022 г., в %



Оборот организаций —————→ **106,5<sup>1)</sup>**



Индекс промышленного производства —————→ **98,5**



Объем работ, выполненных по виду деятельности  
«Строительство» —————→ **104,9<sup>2)</sup>**



Ввод в действие жилых домов (с учетом жилых домов,  
построенных на земельных участках, предназначенных для ведения  
садоводства) —————→ **121,5**



Оборот оптовой торговли организаций оптовой торговли —————→ **116,0<sup>2)</sup>**



Оборот розничной торговли —————→ **100,1<sup>2)</sup>**

<sup>1)</sup> Данные по показателю «Оборот организаций» представляют совокупность организаций с соответствующим основным видом деятельности и отражают коммерческую деятельность организаций.

<sup>2)</sup> В сопоставимых ценах.



# ОБОРОТ ОРГАНИЗАЦИЙ<sup>1)</sup>

в январе - сентябре 2023 года

Структура оборота организаций



## Максимальные темпы роста, снижения оборота организаций по видам экономической деятельности в % к январю - сентябрю 2022 года



<sup>1)</sup> Данные по показателю «Оборот организаций» представляют совокупность организаций с соответствующим основным видом деятельности и отражают коммерческую деятельность организаций.

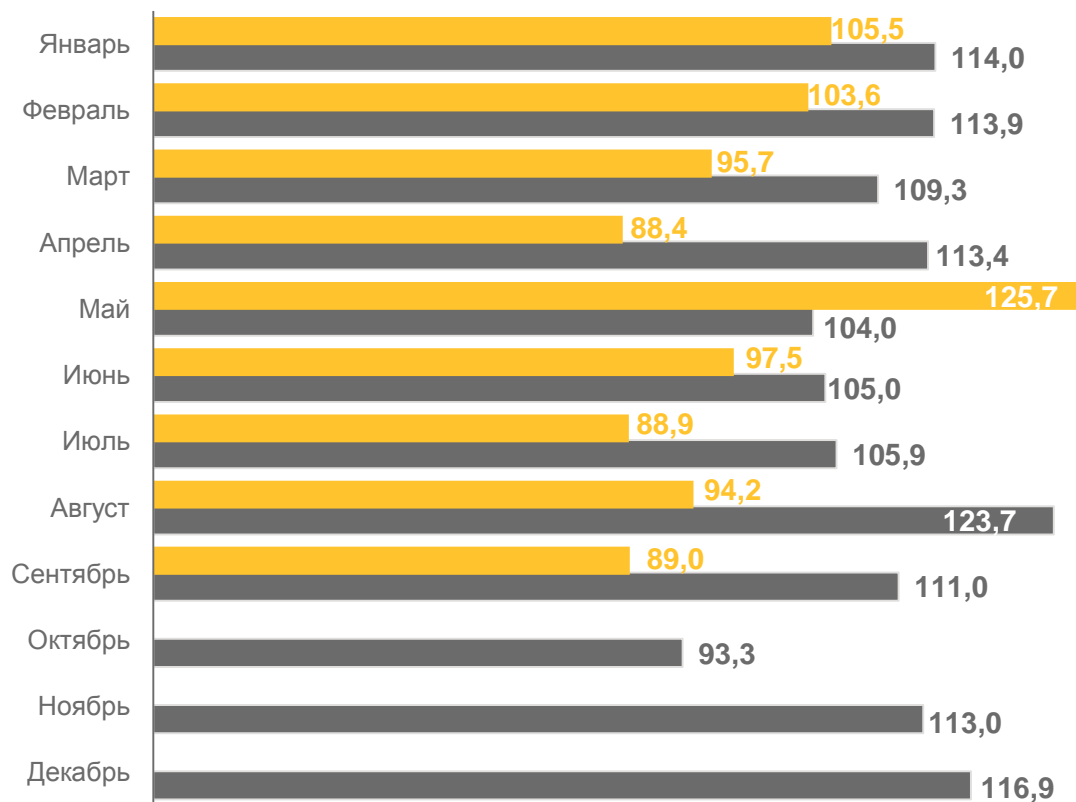




# ПРОМЫШЛЕННОЕ ПРОИЗВОДСТВО

в январе - сентябре 2023 года

## Индексы промышленного производства<sup>1)</sup>



■ 2023 ■ 2022

в % к соответствующему периоду предыдущего года

Добыча полезных ископаемых



59,4 ▼

Обрабатывающие производства




102,3 ▲



98,5 ▼

Промышленное производство

Обеспечение электрической энергией, газом и паром; кондиционирование воздуха



100,3 ▲

Водоснабжение; водоотведение, организация сбора и утилизации отходов, деятельность по ликвидации загрязнений



92,0 ▼

<sup>1)</sup> Индекс промышленного производства исчисляется по видам деятельности "Добыча полезных ископаемых", "Обрабатывающие производства", "Обеспечение электрической энергией, газом и паром; кондиционирование воздуха", "Водоснабжение; водоотведение, организация сбора и утилизации отходов, деятельность по ликвидации загрязнений" ОКВЭД2 на основе данных о динамике производства важнейших товаров-представителей (в натуральном или стоимостном выражении). В качестве весов используется структура валовой добавленной стоимости по видам экономической деятельности 2018 базисного года.



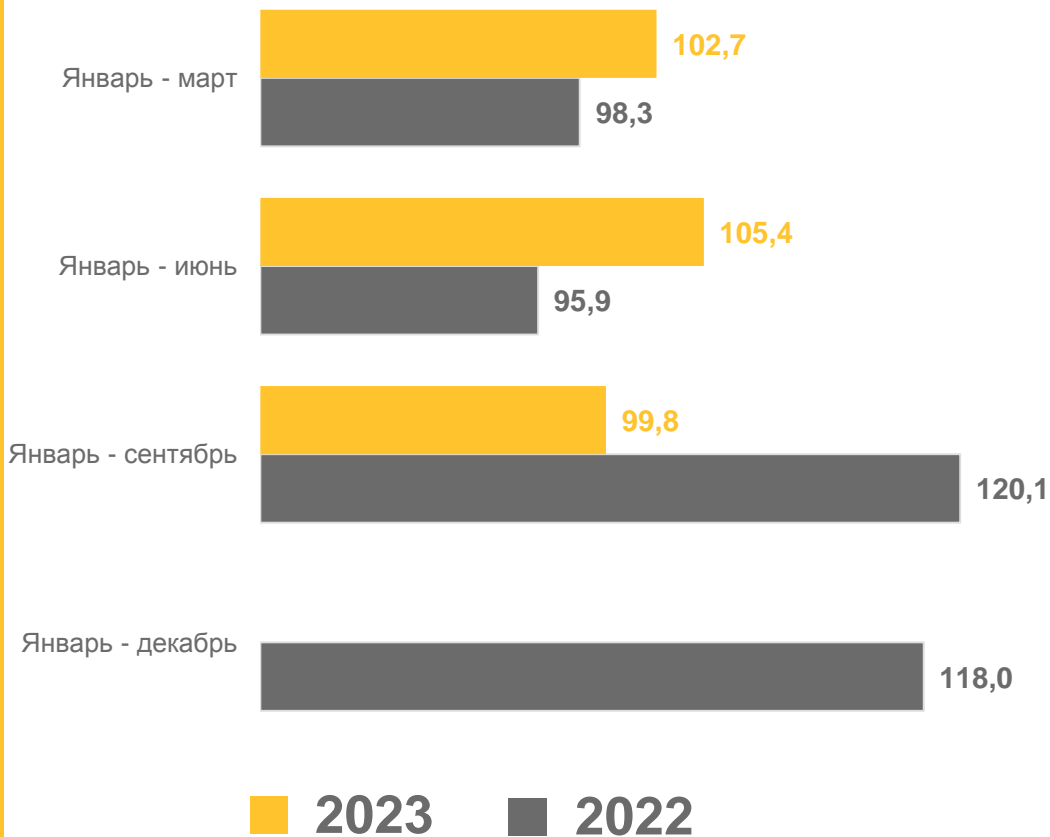


# СЕЛЬСКОЕ ХОЗЯЙСТВО<sup>1)</sup>

в январе - сентябре 2023 года

## Индексы производства продукции сельского хозяйства

в % к соответствующему периоду предыдущего года



## Объем производства продукции сельского хозяйства всех сельхозпроизводителей



<sup>1)</sup> Предварительные данные.



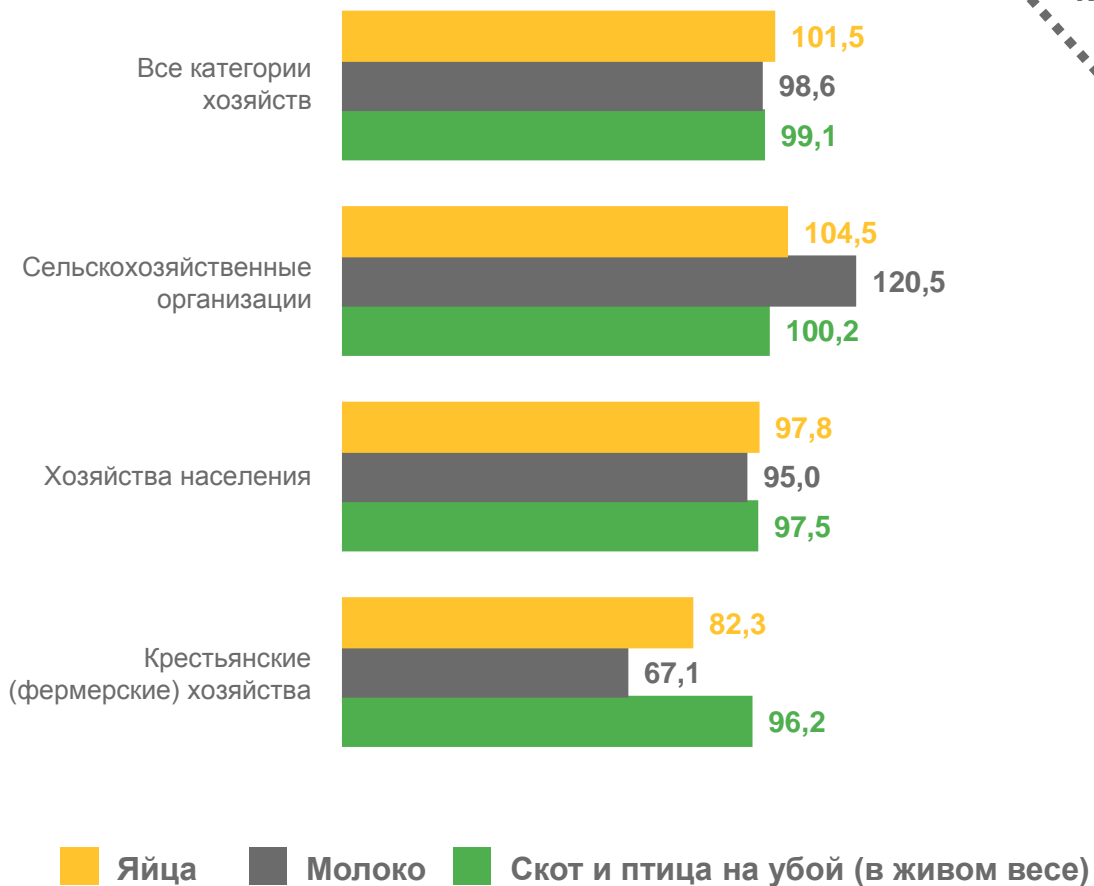


# СЕЛЬСКОЕ ХОЗЯЙСТВО<sup>1)</sup>

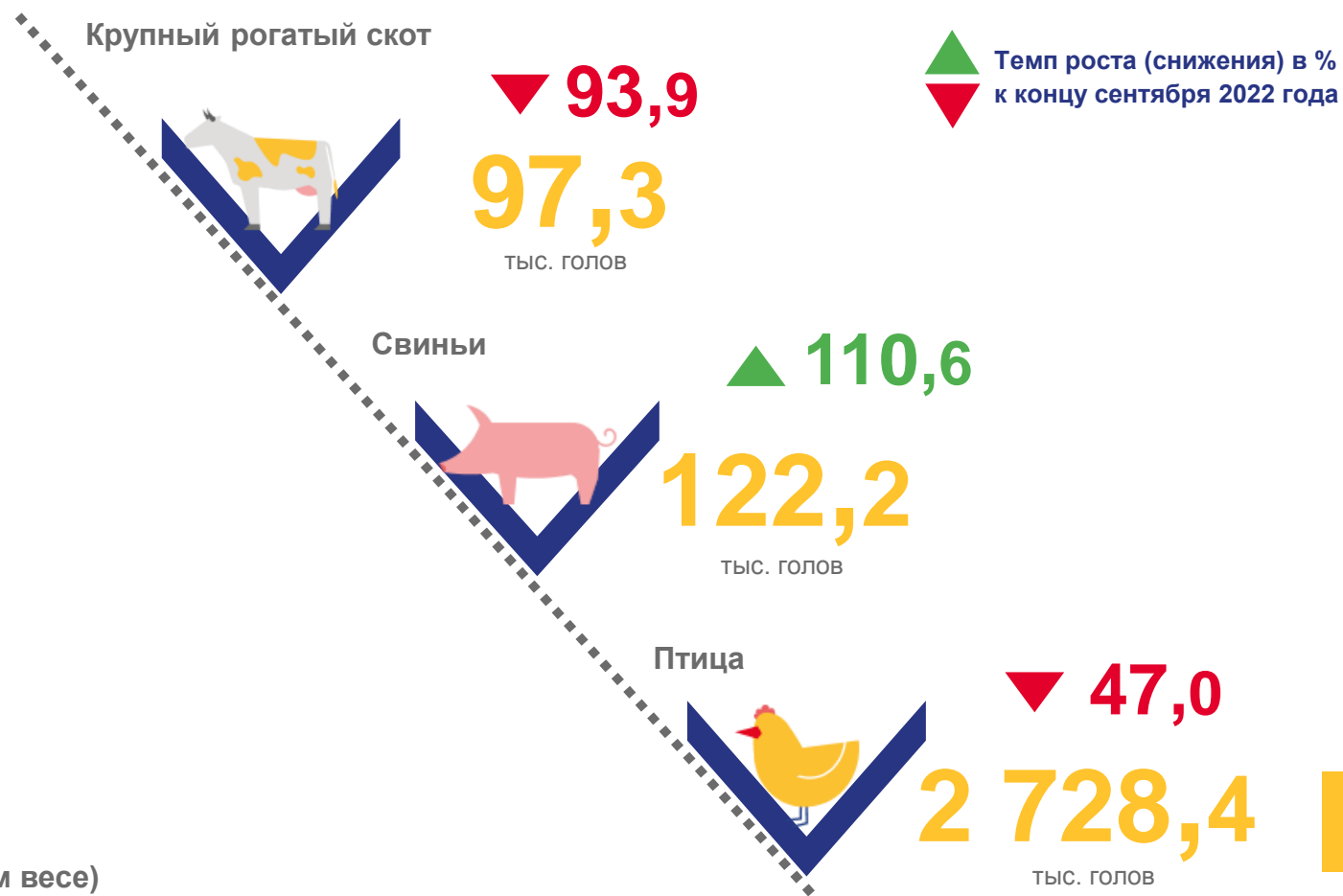
в январе - сентябре 2023 года

## Производство основных видов животноводческой продукции

в % к соответствующему периоду предыдущего года

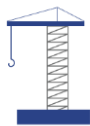


## Численность скота и птицы в хозяйствах всех категорий по состоянию на конец сентября 2023 года



<sup>1)</sup> Предварительные данные.



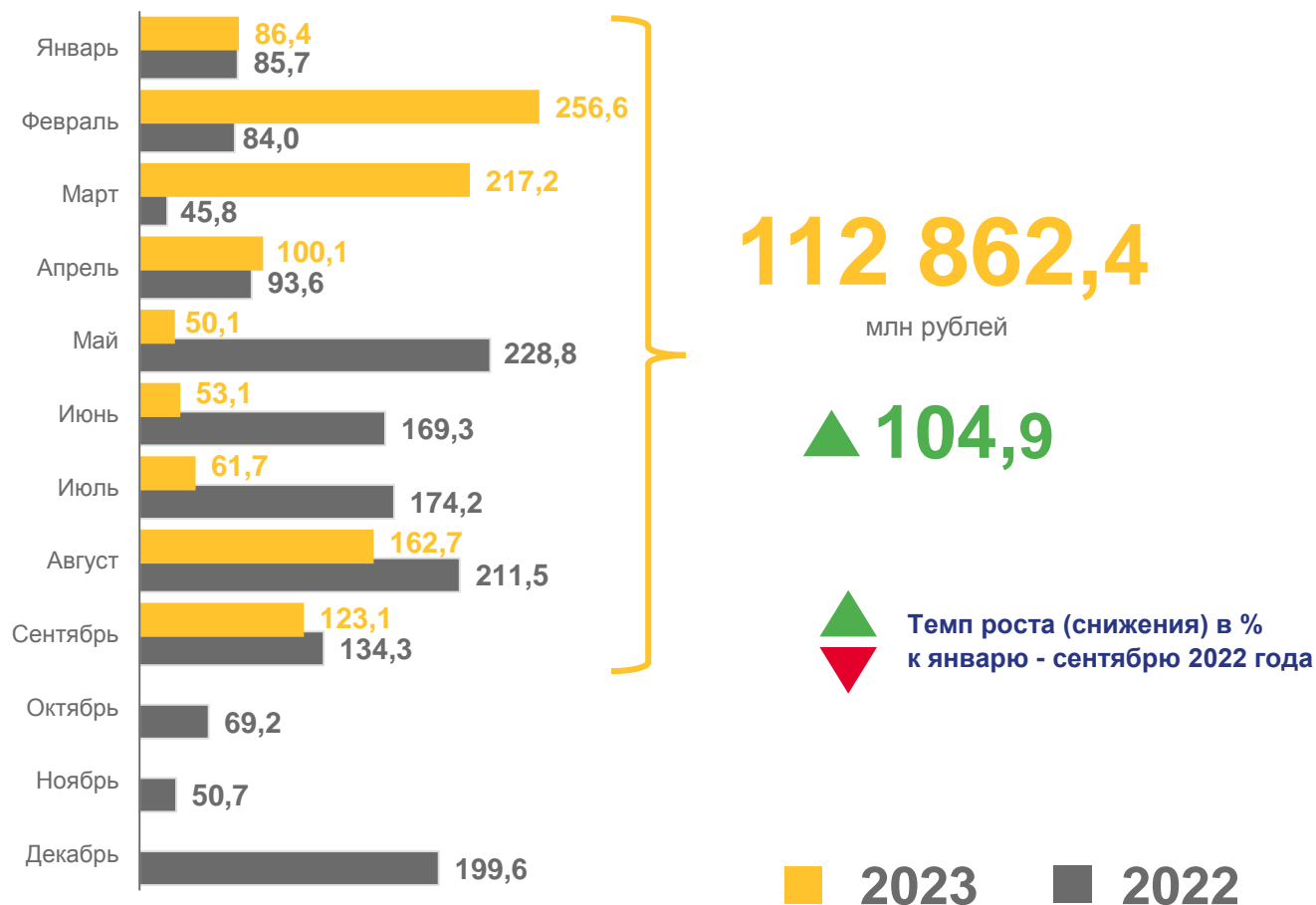


# СТРОИТЕЛЬСТВО

в январе - сентябре 2023 года

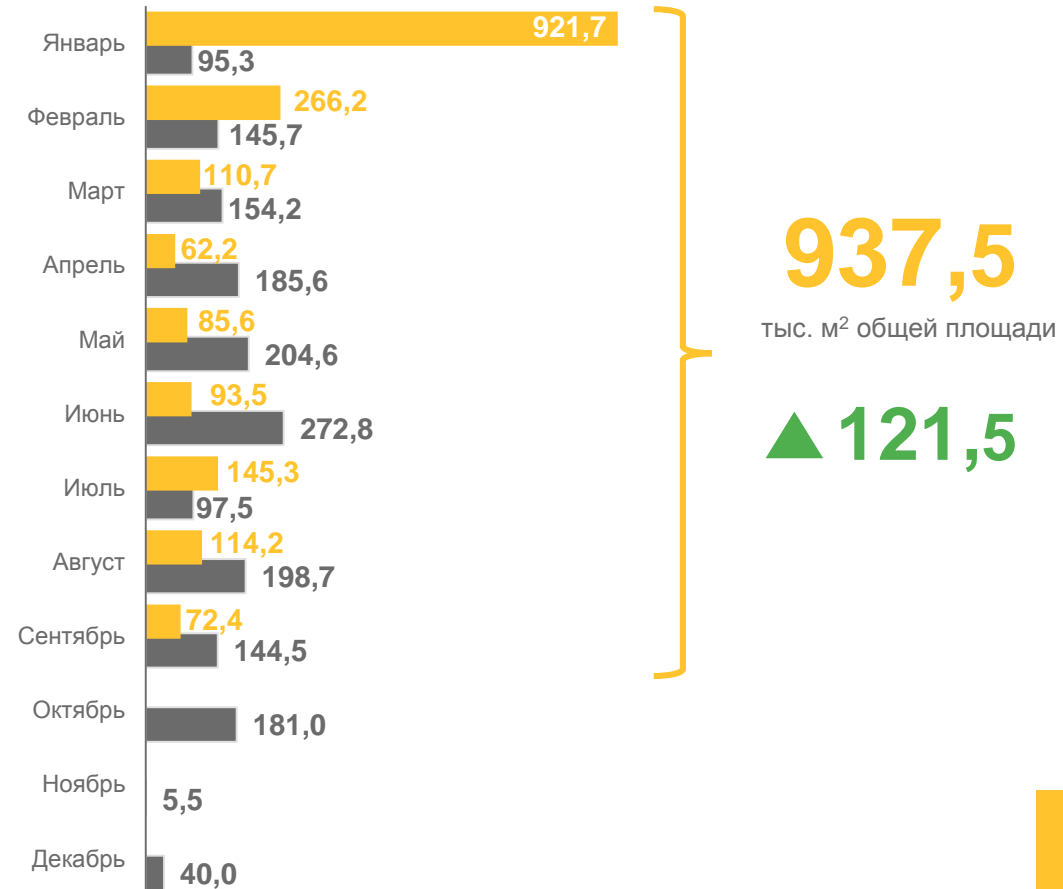
Объем работ, выполненных по виду деятельности «Строительство»<sup>1)</sup>

в % к соответствующему периоду предыдущего года



Ввод в действие жилых домов<sup>2)</sup>

в % к соответствующему периоду предыдущего года



<sup>1)</sup> В сопоставимых ценах.

<sup>2)</sup> С учетом жилых домов, построенных на земельных участках, предназначенных для ведения садоводства.





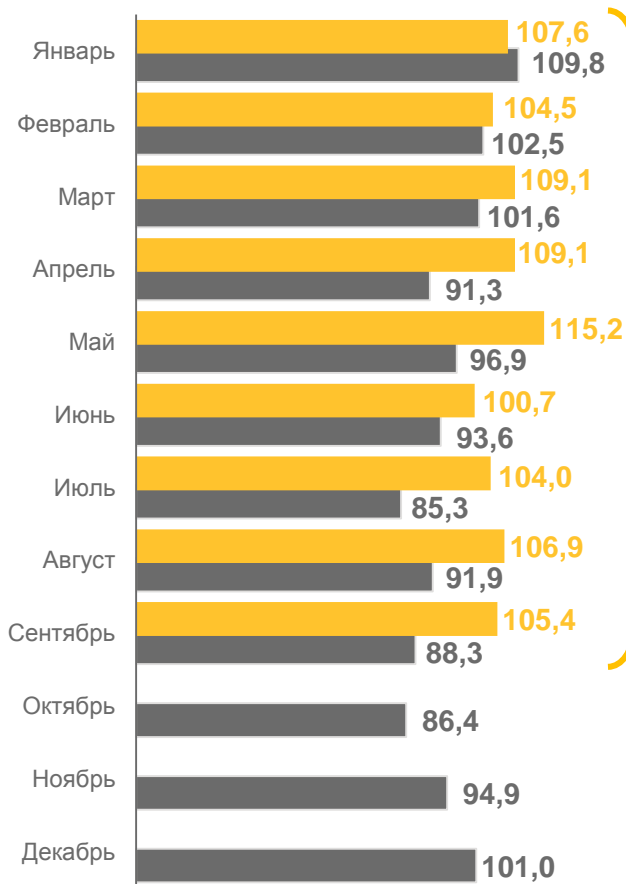


# ТОРГОВЛЯ<sup>1)</sup>

в январе - сентябре 2023 года

## Оборот оптовой торговли

в % к соответствующему периоду предыдущего года



**292 937,9**  
млн рублей

▲ **106,7**

**86,9%**

оборот организаций  
оптовой торговли

**254 669,3**  
млн рублей

▲ **116,0**

■ 2023

■ 2022

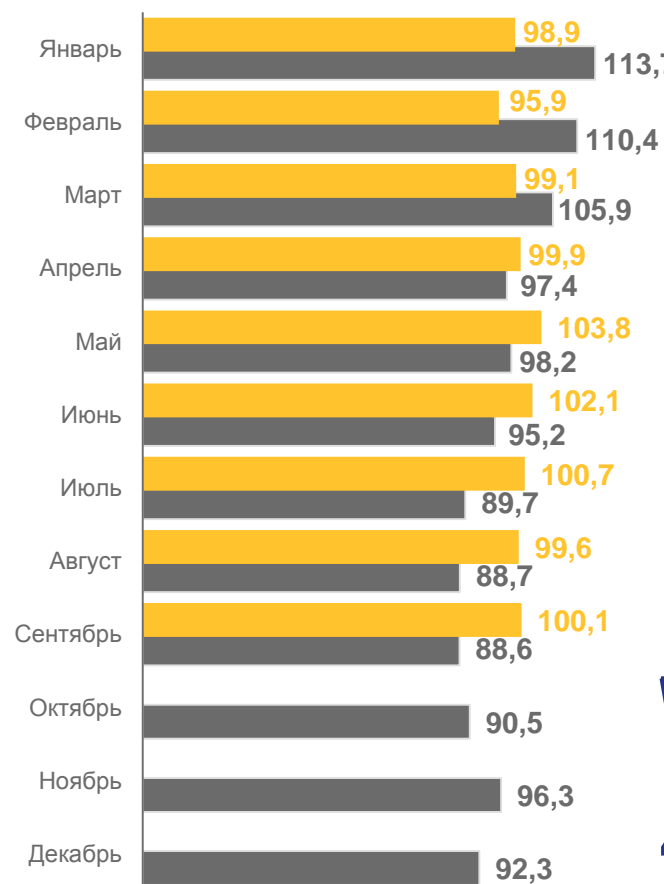


Темп роста (снижения) в %  
к январю - сентябрю 2022 года

<sup>1)</sup> Предварительные данные.

## Оборот розничной торговли

в % к соответствующему периоду предыдущего года



**290 985,7**  
млн рублей

▲ **100,1**

**50,3%**

непродовольственные  
товары

**144 570,3**  
млн рублей

▼ **99,6**

**146 415,4**  
млн рублей

▲ **100,4**

**49,7%**

пищевые продукты,  
включая напитки  
и табачные изделия



# ФИНАНСОВАЯ ДЕЯТЕЛЬНОСТЬ ОРГАНИЗАЦИЙ

в январе - августе 2023 года

Сальдированный финансовый результат  
(прибыль минус убыток)

**3 319,5** млн рублей

ПРИБЫЛЬ

УБЫТОК



**24 815,2**

млн рублей

**▲ 108,5**

в % к январю - августу 2022 г.

**21 495,7**

млн рублей

**▲ 162,8**

в % к январю - августу 2022 г.

Информация конфиденциальна

Информация конфиденциальна

Информация конфиденциальна

Информация конфиденциальна

Информация конфиденциальна





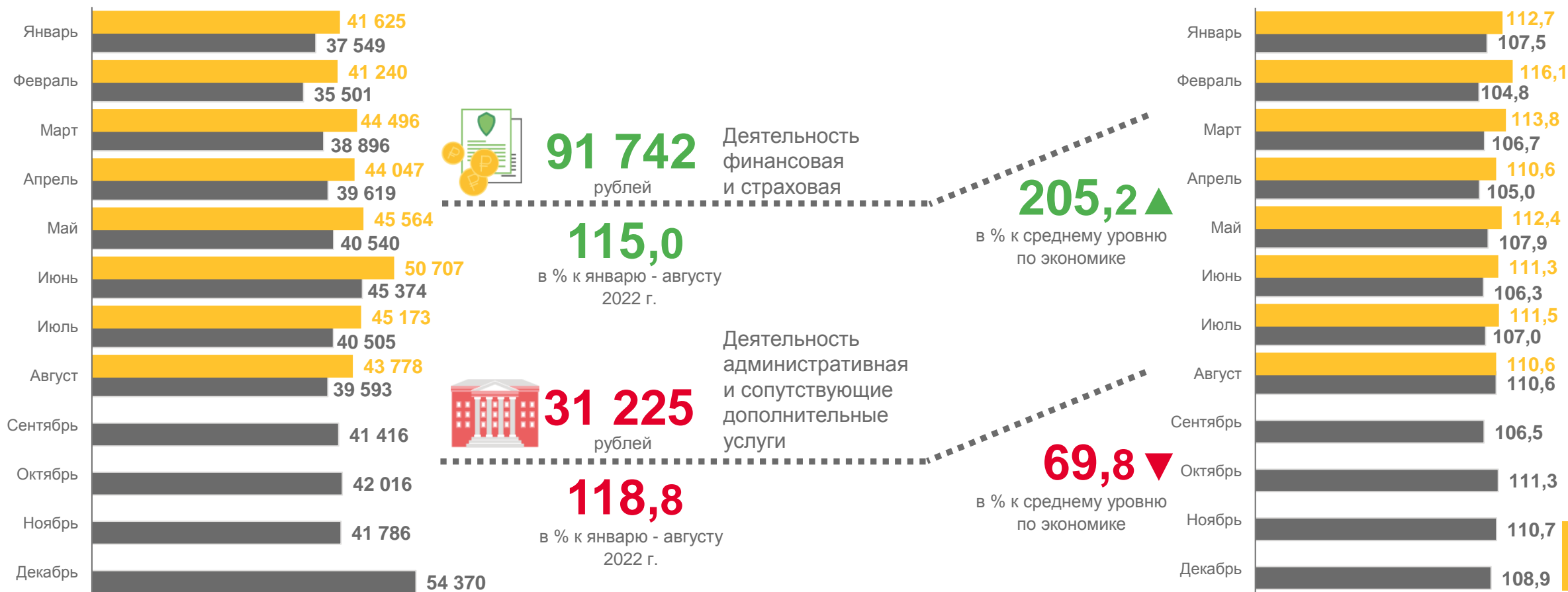
# УРОВЕНЬ ЖИЗНИ НАСЕЛЕНИЯ

в январе - августе 2023 года

## Средняя номинальная начисленная заработная плата<sup>1)</sup>

рублей

в % к соответствующему периоду предыдущего года



<sup>1)</sup> Без выплат социального характера.

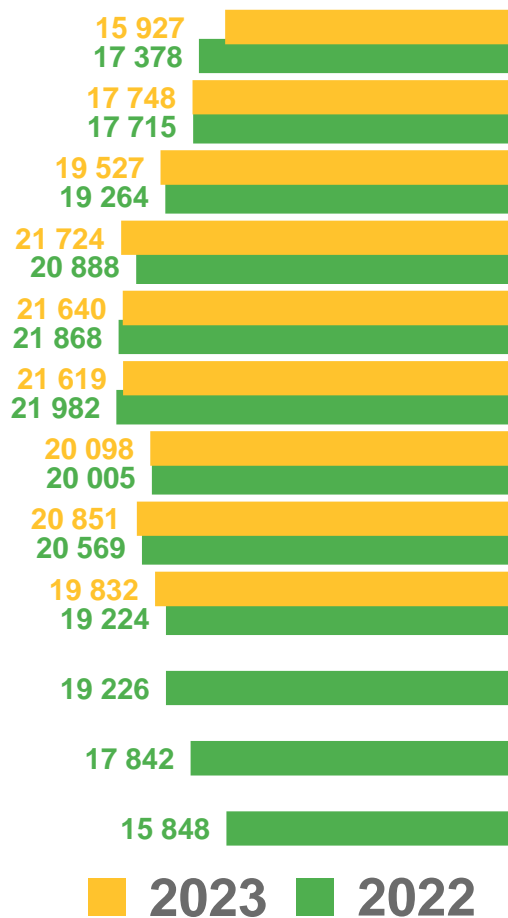




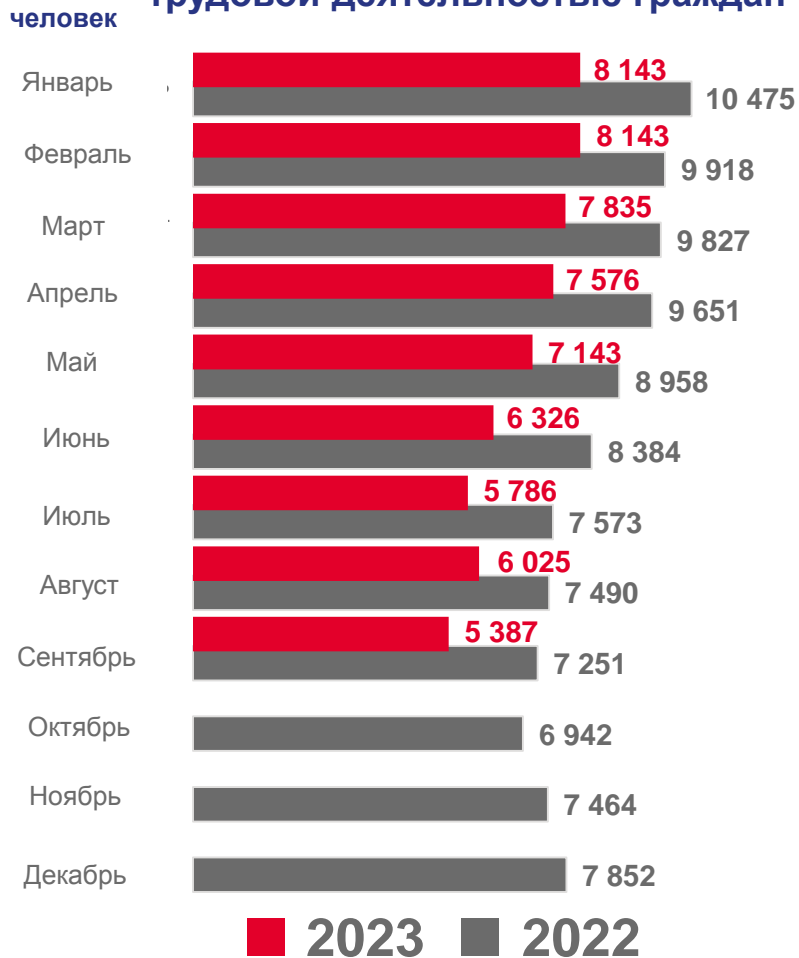
# ЗАНЯТОСТЬ И БЕЗРАБОТИЦА<sup>1)</sup>

в сентябре 2023 года

## Потребность работодателей в работниках



## Численность не занятых трудовой деятельностью граждан



## Средняя численность работников в августе 2023 года<sup>2)</sup>



<sup>1)</sup> По данным Государственного казенного учреждения Республики Крым «Центр занятости населения».

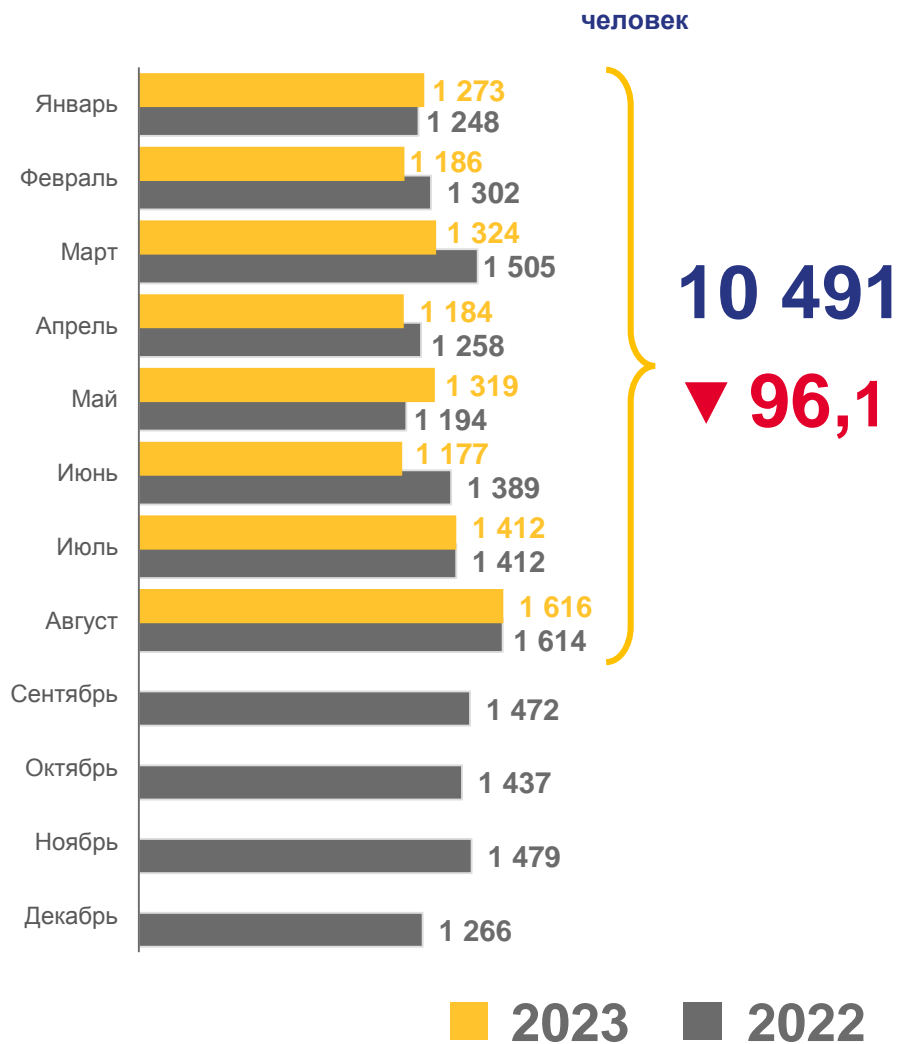
<sup>2)</sup> Данные приведены по организациям без субъектов малого предпринимательства.



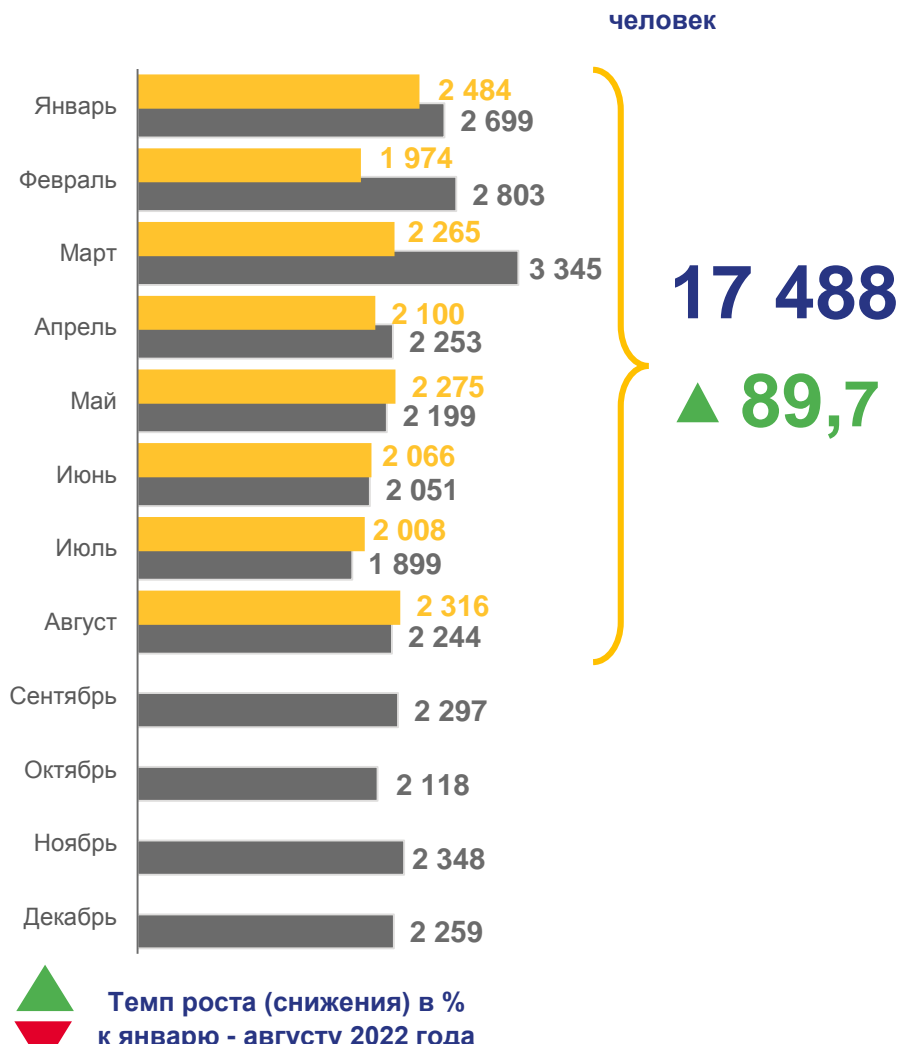
# ДЕМОГРАФИЯ

в январе - августе 2023 года

## Число родившихся



## Число умерших



Естественный  
прирост, убыль

**-6 997**

человек

